

Hur man tar hand om sitt släktforskningsmaterial

PAPPER OCH PENNA, SLÄKTFORSKNINGSPROGRAM
ELLER SLÄKTTRÄD PÅ NÄTET?

Kjell Hassel

Sollentuna
Släktforskare

Kvällens agenda

- Att dokumentera helt manuellt med papper och penna
 - Vi börjar här för att komma överens om vad som behöver dokumenteras
- Några tips om hur datorn kan underlätta en för övrigt manuell dokumentation
- Hur man gör samma sak med ett släktforskningsprogram
 - Vi tittar snabbt på de vanligaste programmen
- Släktträd på internet
 - Stora möjligheter (och faror)

Dokumentation till kvällens föredrag

- Gå till
 - www.sollentunaslaktforskare.se
 - Välj SLÄKTFORSKNING/EGET MATERIAL
 - Där finns en länk för att ladda ner de bilder jag använder ikväll

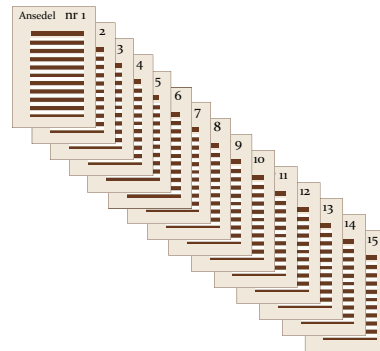
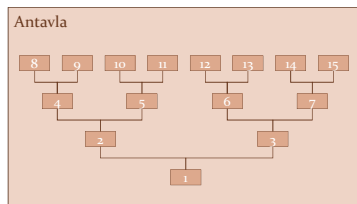
Med papper och penna



VAD BEHÖVER DOKUMENTERAS?

De två viktigaste delarna

- Antavlan
 - För att orientera sig
- Ansedlarna (med ev. bilagor)
 - För att dokumentera detaljerna



Antavlan

- Nu pratar vi om antavlan som arbetsmaterial
 - Köp ett A3-block med rutat papper och rita själv
 - Det finns gott om blanketter, t.ex. på Rötterbokhandeln
 - En skiva med postit-lappar går också bra
- Här skriver vi in den information som får plats
 - Namn, födelse, död ...



ANTAVLOR

Varje blankett omfattar en person eller en familj. Skriv namn, födelse och död på de rutor som är avsedda för detta. Om du vill kan du även skriva in andra uppgifter som t.ex. adress, yrke, utbildning, etc. Om du vill kan du även skriva in andra uppgifter som t.ex. adress, yrke, utbildning, etc. Om du vill kan du även skriva in andra uppgifter som t.ex. adress, yrke, utbildning, etc.

© 2008 Sveriges Släktforskarförbund
Sveriges Släktforskarförbund, c/o Svenska Släktforskarförbundet, 114 84 Åkers, Tel: 08-445 11 00
www.sveriges-slaektforskarforbund.se

Ansedlar, en per person

- Här dokumenteras alla detaljer som inte fick plats på antavlan
- Exempel på färdig blankett →
- En komplett ansedel
 - [Ansedel för Robert Theodor Hassel](#)

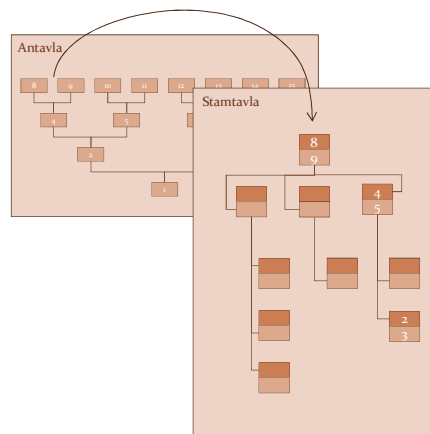
The image shows a sample of a completed 'ANSEDEL' form. The form is titled 'ANSEDEL' and 'Namn' and 'Nr'. It is divided into several sections: 'Barn', 'Föräldrar', 'Giftnummer', and 'Övriga uppgifter'. Each section contains fields for names, birth dates, and church records. The form is filled out with information for Robert Theodor Hassel. The form is titled 'ANSEDEL' and 'Namn' and 'Nr'. It is divided into several sections: 'Barn', 'Föräldrar', 'Giftnummer', and 'Övriga uppgifter'. Each section contains fields for names, birth dates, and church records. The form is filled out with information for Robert Theodor Hassel.

Kvalitetskrav på din forskning

- Redovisa använda källor entydigt
- Dokumentera hur du kommit fram till dina slutsatser
- Tänk på att binda ihop dina släktled – *Bryggor och bojar*
- Tillämpa *Källkritik* (och sunt förnuft)

Om man vill kartlägga ättlingarna till sina anor

- Varje familj på antavlan har ju oftast fler barn än det som visas där
 - Då övergår antavlan till ett antal *stamtavlor*
 - Tillgången till blanketter är inte lika stor för stamtavlor och de vanliga numreringsystemen säger inget om hur man numrerar ättlingar



Datorn som hjälpmedel

• ————— •
ÄVEN BRA VID MANUELL DOKUMENTATION

Några praktiska tips

- Gör ditt eget malldokument för ansedlar med din ordbehandlare
 - Gör en kopia för varje person och fyll på information
- Låt Arkiv Digital eller SVAR ge dig en fullständig källreferens
 - Och klistra in den i din ansedel
- Källmaterial från internet som du kan vilja återvända till kan sparas på hårddisken
 - Enkelt att spara bilder från Arkiv Digital
 - Annars är *Skärmlippverkyget* i Windows ett utmärkt hjälpmedel

Släktforskningsprogram

• ————— •
LÖSER PROBLEMET MED ÖVERBLICK ÖVER SÅVÄL ANOR SOM ÄTTLINGAR

Vad ska ett släktforskningsprogram kunna?

- Ge mig överblick över anfäder och ättlingar
- Hjälpa mig att hålla reda på källor och källreferenser
- Och en hel del annat
 - Vara ett arkiv för detaljinformation, bilder mm.
 - Hålla reda på olika platser
 - Ge stöd för utskrifter och publicering
 - Ge stöd i forskningsprocessen

Några släktforskningsprogram

- Min släkt
 - Ett enkelt och lättanvänt program
- DisGen
 - Ett mer komplett program
 - Inte lika lättanvänt men föreningen DIS ger bra support
- Genney
 - Ett nytt ganska trevligt program
- MyHeritage Family Tree Builder
 - Främst för att synkronisera med MyHeritage på internet

Sammanfattning släktforskningsprogram

Program	Funktioner	Tillhandahålls av	Support	Kostnad
Min Släkt	Enkelt Endast en källreferens per händelse	Dannbergsdata (en person)	Många användare DIS har några faddrar även för Min Släkt	450 kr
DisGen	Har register över källor och platser Småkrångligt användargränssnitt	Föreningen DIS	DIS har en organisation med faddrar som kan ge hjälp	750 kr
Genney	Har register över källor och platser Bra användargränssnitt	Genney Digit (en person)	Nytt program som inte hunnit bli etablerat	450 kr

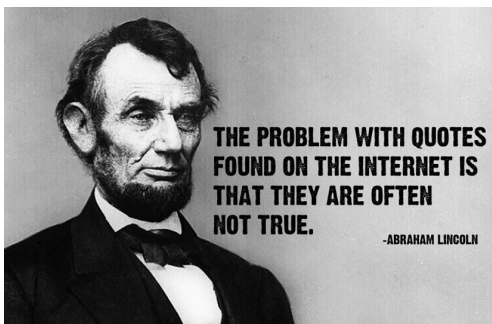
Traditionell arbetsprocess



Släktträd på internet

• ————— •
DOKUMENTERA OCH DELA MED ANDRA

På internet kan man hitta det mesta



- Nu blir det viktigt med källkritik
 - Hur vet vi att informationen är korrekt?
- Och tänk på vad du själv delar med dig
 - Är det obekräftat arbetsmaterial eller något du kan stå för?

Tjänster på internet för släktträd

- Du skapar en släktplats på internet där du kan lägga in dina släktingar
 - Du kan få tips om personer i ditt träd som *kanske* matchar personer i andras träd
 - ... eller om det finns information som *kanske* berör personer i ditt träd
 - Du kan bjuda in familj, vänner att bidra med information
 - Andra kan, om du vill, se ditt träd utan att kunna ändra något (dock inte info om levande personer)
- De vanligaste leverantörerna
 - MyHeritage
 - Ett företag med Israeliskt ursprung verksamt sedan 2005.
 - Ancestry
 - Ett amerikanskt företag som vi ofta träffar på i TV-reklamen

Utmaningar med släktträd på internet

- Ditt material publiceras omedelbart
 - Någon kanske tar dina ansatser som fakta
- Felaktig information sprids lätt
- Lätt att lura sig på matchningstips
 - Det räcker inte att kolla varje enskild uppgift
 - ... de måste ju också hänga ihop
 - Tänk: *Bryggor och bojar*
- Hur gör man med backup?
 - Vad händer om du avslutar abonnemanget eller om tjänsten upphör?
 - Mitt råd: Importera regelbundet till egen disk och ta egen backup

Släkträd på internet – Vanliga villkor

- Integritet och säkerhet
 - Det finns normalt inställningar för att begränsa åtkomsten till din släktplats
 - Det brukar gå att göra den helt privat om man vill
- Äganderätt och ansvar
 - Du äger det material som du lägger upp på släktplatsen
 - Du har också fullt ansvar för att materialet inte är stötande eller att publiceringen strider mot någons *copyright*
 - Leverantören ges normalt en icke exklusiv rätt att lagra och hantera ditt material

MyHeritage, abonnemang

- För en släktplats
 - Basnivån - gratis
 - Ett eller flera släkträd med totalt max 250 individer eller totalt max 250 MB utrymme
 - Premium
 - Ett eller flera släkträd med totalt max 2500 individer
 - Utökade funktioner och support med förtur
 - Premium Plus
 - Ett eller flera släkträd med obegränsat antal individer
 - Utökade funktioner och prioriterad support
- Dataabonnemang
 - Ger tillgång till olika register hos MyHeritage
- Betalning
 - Via kortkort med automatisk förnyelse
 - Uppsägning måste göras minst en dag innan abonnemanget går ut

Ancestry, abonnemang

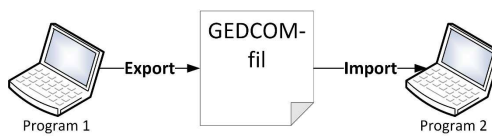
- För en släktplats
 - Att lägga in släktträd är gratis
 - Du måste dock ha ett abonnemang för att kunna analysera de matchningar du får mot andra träd eller dataposter
- Sverige-abonnemang
 - Ungefär innehållet i gamla Genline
 - Kostar 995 kr/år
- World Deluxe-abonnemang
 - Dessutom mycket material främst från USA
 - Kostar 1995 kr/år
- Betalning
 - Via kortkort med automatisk förnyelse
 - Uppsägning måste göras minst två dagar innan abonnemanget går ut

Om man vill flytta sin släktforskning till ett annat program

• ————— •
DÅ ANVÄNDER MAN GEDCOM

Vad är GEDCOM?

- En standard för att utbyta information mellan släktforskningsprogram
 - Utgiven av Mormonerna i USA
 - Version 5.5 från 1996
 - Version 5.5.1 från 1999 är fortfarande "Draft"
 - Gör det möjligt att flytta informationen från ett program till ett annat
 - ... men det är inte alltid enkelt
 - Det kan också bli en del "städning" i det nya programmet



Slut

FRÅGOR?